



Figura 14 Pavimentação

3.2.4 – Parque Vicente Leporace

Interligação das Ruas do Parque Vicente Leporace

Nº Proc. da Prefeitura de Franca: 40.906/16

Valor do Contrato: R\$ 330.296,02

Valor Medido: R\$ 206.340,52

Início: 13/12/2016

Principais Serviços:

- Área pavimentada: 2.271 m²
- Guias executadas: 660,39m
- Rede de galeria: 30,00 m
- Passeio de concreto: 1444,58 m²
- Pintura de solo: 3058,71 m²
- Escavação de vala: 54.55 m³



Figura 15 Pavimentação



Figura 16 Pavimentação

3.2.4 – 8ª Célula do Aterro Sanitário

Abertura da 8ª Célula do Aterro Sanitário

Nº Proc. da Prefeitura de Franca: 40.906/16

Valor do Contrato: R\$ 1.681.352,60

Valor Medido: R\$ 1.440.885,1

Principais Serviços:

- Rede de galeria: 286,16 m
- Instalação de Geomembrana PEAD: 16.425,00m²
- Movimentação de terra: 46125,78m³

3.2.5 – 8ª Célula do Aterro Sanitário - EMDEF

Abertura da 8ª Célula do Aterro Sanitário

Valor da Obra: R\$ 621.870,14

Valor Medido: R\$ 621.870,14

Principais Serviços:

- Rede de galeria: 105,64 m
- Instalação de Geomembrana PEAD: 6.075,00m²
- Movimentação de terra: 17.060,22m³

4 – Operação do Aterro Sanitário

Relatório de disposição de Resíduos Sólidos Domésticos e Industriais - Quantidade em toneladas 2017													
	Prefeitura de Franca										Lixo Industrial AMCOA	Lixo Industrial SIMDIFRANCA	Total
	Lixo Doméstico	Varição	Rural	Cemitérios	Comercial	Rejeito de Usina Recic.	Sec. Obras	Limpeza Sec. Obras	SABESP Areia	SABESP Lodo			
Janeiro	7.087,29	101,52	277,92	32,34	249,27	279,12	98,04	3.315,31	151,18	2.555,08	304,34	270,00	14.722,41
Fevereiro	5.920,88	229,24	236,18	22,00	292,99	-	17,07	3.201,36	114,30	2.571,58	468,69	428,13	13.502,42
Março	6.684,28	259,92	217,92	37,51	158,58	41,15	17,94	4.870,74	149,34	2.794,49	296,29	438,60	15.966,76
Abril	5.812,49	177,74	76,35	32,00	487,95	339,57	18,92	4.131,24	94,19	1.948,52	368,75	404,27	13.891,99
Maió	6.616,51	374,91	59,15	28,87	255,35	114,36	29,24	4.753,16	-	-	660,12	397,28	13.288,95
Junho	6.057,29	322,87	134,51	34,55	222,95	82,58	67,98	3.422,98	103,29	2.585,78	499,45	388,18	13.922,41
Julho	6.008,21	397,57	201,17	34,05	128,65	72,27	17,57	2.961,35	102,97	2.237,87	335,89	328,98	12.826,55
Agosto	6.527,14	525,02	203,03	47,85	111,82	89,26	29,80	4.158,07	80,24	3.090,56	323,92	386,14	15.572,85
Setembro	6.159,88	458,02	194,57	29,65	99,55	72,23	61,63	4.098,36	67,63	2.283,28	259,69	328,91	14.113,40
Outubro	6.510,95	319,19	257,38	38,71	142,62	94,76	26,60	4.384,56	123,19	2.248,58	558,66	369,92	15.075,12
Novembro	6.364,50	212,21	219,90	24,64	77,57	95,30	45,66	3.529,74	131,47	3.221,62	316,73	357,50	14.596,84
Dezembro	7.010,68	288,77	255,67	40,86	104,59	106,23	14,12	3.938,61	90,29	2.530,46	552,12	327,65	15.260,05
Total	76.760,10	3.666,98	2.333,75	403,03	2.331,90	1.386,83	444,57	46.765,48	1.208,09	28.068,82	4.944,65	4.425,56	172.739,76
										29.276,91		9.370,21	
													134.092,64

Tabela – Disposição de Resíduos 2017

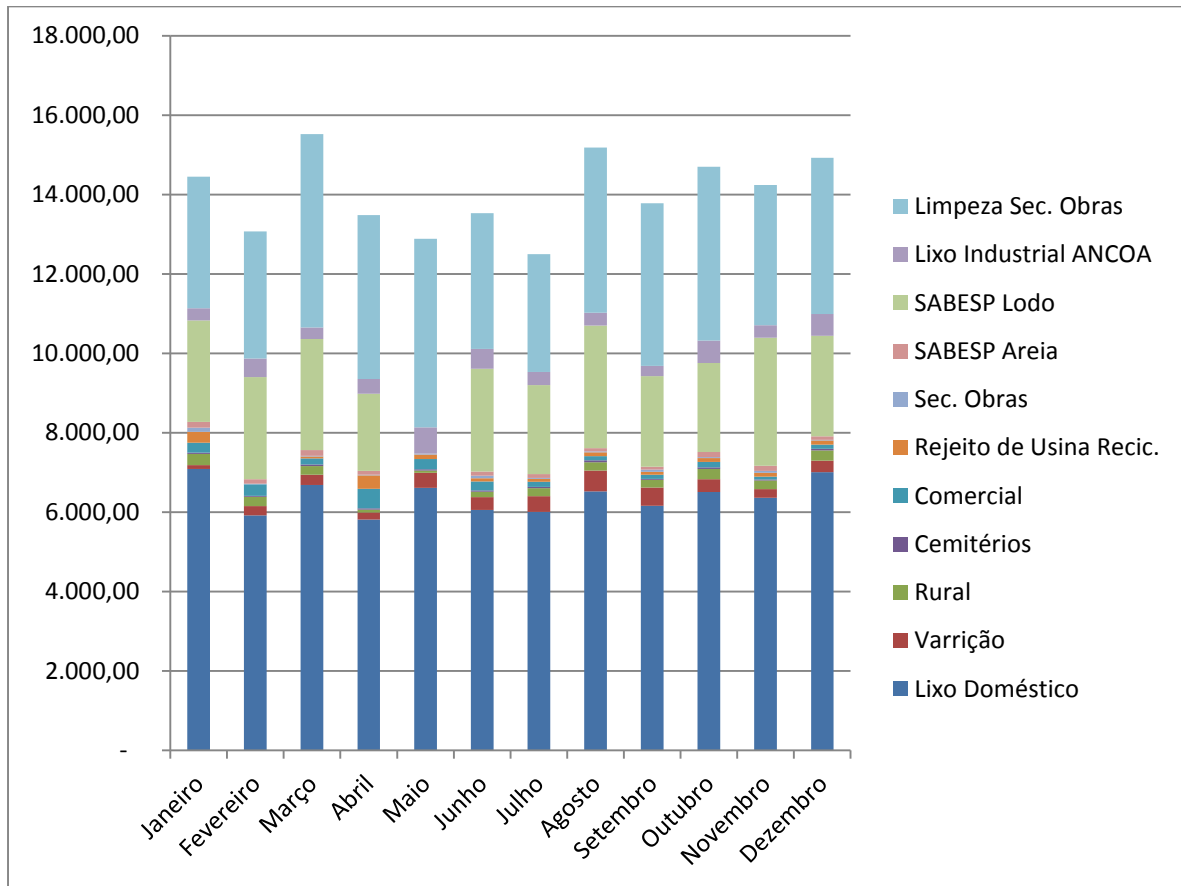


Gráfico: Disposição de Resíduos 2017

5 – Operação da Pedreira

Produção da Pedreira – Ano 2017

MÊS	PRODUÇÃO (M3)	
	PEDRA BRUTA	PEDRA BRITADA
Janeiro		
Fevereiro		
Março		
Abril		
Mai		
Junho		
Julho		
Agosto		
Setembro		
Outubro		
Novembro		
Dezembro		
TOTAL		

Tabela – Produção 2017



Figura 1 – Pedreira

6 – Transporte Coletivo

6.1 ESCRITÓRIO - TERMINAL AYRTON SENNA

6.1.1 - Atendimento ao Público;

Pessoal

Telefone

Informações – trajeto, horários e orientações do sistema operacional.

2 - Comunicações Internas;

Propostas operacionais para manutenção do Terminal e Pontos

Respostas Requerimentos e Indicações

Ocorrências GPS

Total de 277 (duzentos e Setenta e Sete)

3 – Fiscalização;

Diária;

Controle de Bilhetagem Eletrônica (dia, mensal e por linha)

Controle Monitoramento (GPS).

Orientações nos pontos centrais.

Mensal

Fechamento de passageiros transportados por categoria

Planilha de passageiros transportados por linha

Pontuais

Acompanhamento de linhas no campo

Pesquisa em pontos estratégicos controle de demanda / frota

4-Controle dos serviços de Vans Adaptadas;

Atendimento pessoal / telefone

Elaboração de planilhas

Atendimentos fixos

Dia útil média de 160 (cento e sessenta) usuários considerando ida e volta com destino à fisioterapia, escola, trabalho.

Atendimentos esporádicos.

2.449 solicitações (2017)

2.040 atendidos

345 não atendidos

Agendamento para finais de semana e feriado destino lazer

Em média 20 pessoas atendidas

SERVIÇOS E MELHORIAS NO TERMINAL AYRTON SENNA

Recuperação da Rua Marechal Deodoro – Parada de ônibus linhas Leste



Reforma e instalação de bebedouros Antes




Depois




Troca de 11 lixeiras



15 Adesivos Educativos – Lixeiras



Limpeza dos pilares / Limpeza e pintura do piso



Pintura do piso

